




# La contribution économique de Bitfarms au Québec

Rapport final

—

Août 2018



# Table des matières

	Page
<b>Faits saillants</b>	2
<b>Introduction</b>	8
<b>1. Bitfarms: une entreprise québécoise en forte croissance</b>	12
<b>2. Les retombées économiques statiques des activités actuelles et prévues de Bitfarms</b>	18
<b>3. Les retombées économiques dynamiques des activités actuelles et prévues de Bitfarms</b>	34
<b>Annexes</b>	45
– Notes méthodologiques	45
– Les résultats détaillés des retombées économiques des six premiers mois d'opération	48
– Les impacts induits	51

***Note au lecteur: Le présent rapport, qui a été préparé par KPMG s.r.l./S.E.N.C.R.L. (« KPMG »), est destiné à Bitfarms (le « Client »), conformément aux conditions du contrat de mission (le « Contrat de mission ») daté du 15 mars 2018 que nous avons conclu avec le client. Les données contenues dans le présent rapport, et sur lesquelles se base l'analyse subséquente d'impacts économiques, ont été fournies par le client. KPMG ne peut garantir la validité de ces données.***

# 13 installations actuelles ou prévues au Québec

## Soit 9 centres de calculs, ainsi que 4 installations complémentaires




- Bitfarms exploite 4 centres de calculs, tous localisés en Montérégie, et travaille à la mise en service de cinq autres installations, à différents stades de développement. Il s'agit de projets pour lesquels les approvisionnements sont sécurisés et garantis par contrats.
- Les 4 installations complémentaires [REDACTED]

Par son pipeline de projets, Bitfarms souhaite augmenter sa capacité par un facteur de 6 (de 27,5 MW à 162,5 MW)

### Installations de calculs actuelles et prévues de Bitfarms au Québec

Région	Ville	30 avril 2018		Prévu			Total	
		MW	p <sup>2</sup>	MW	p <sup>2</sup>	[REDACTED]	MW	p <sup>2</sup>
Montérégie	Farnham	10,0	60 000	–	–	[REDACTED]	10,0	60 000
	Saint-Hyacinthe	10,0	40 000	10,0	–	[REDACTED]	20,0	40 000
	Cowansville	6,5	50 000	12,0	–	[REDACTED]	18,5	50 000
	Notre-Dame	1,0	6 725	–	–	[REDACTED]	1,0	6 725
	Saint-Jean-sur-Richelieu	–	–	5,0	25 000	[REDACTED]	5,0	25 000
Estrie	Magog	–	–	10,0	20 000	[REDACTED]	10,0	20 000
	Sherbrooke (3 centres)	–	–	98,0	150 000	[REDACTED]	98,0	150 000
<b>Total</b>		<b>27,5</b>	<b>156 725</b>	<b>135,0</b>	<b>195 000</b>	[REDACTED]	<b>162,5</b>	<b>351 725</b>

### Installations complémentaires actuelles ou prévues au Québec

Ville	Actuel	Prévu	Description
Brossard	<input checked="" type="checkbox"/>	<input type="checkbox"/>	Siège social* 
Saint-Jean-sur-Richelieu	<input checked="" type="checkbox"/>	<input type="checkbox"/>	Laboratoire de réparation 
Bromont	<input checked="" type="checkbox"/>	<input type="checkbox"/>	Compagnie électrique (Volta) 
[REDACTED]	<input type="checkbox"/>	<input checked="" type="checkbox"/>	[REDACTED] 

Source: Données Bitfarms, Analyse KPMG



© 2018 KPMG s.r.l./S.E.N.C.R.L., société canadienne à responsabilité limitée et cabinet membre du réseau KPMG de cabinets indépendants affiliés à KPMG International Cooperative (« KPMG International »), entité suisse. Tous droits réservés. KPMG et le logo de KPMG sont des marques déposées ou des marques de commerce de KPMG International.